

2013年11月1日

2013年コーポレート・ガバナンス調査報告（速報）

日本コーポレート・ガバナンス研究所(JCGR)
コーポレート・ガバナンス・インデクス研究会
若杉敬明(東京大学名誉教授)
クリスティーナ・アメイジャン(一橋大学)
永井秀哉(東洋学園大学)
大林守(専修大学)

日本コーポレート・ガバナンス研究所は昨年につき、第12回 JCGIndex 調査を実施いたしましたので、調査結果をご報告いたします。

1. 回答企業数について

2013年8月から10月にかけて、東証一部上場企業(8月9日時点の1,749社)を対象にコーポレート・ガバナンスに関するアンケート調査を行い、106社から回答を得ました。回答にご協力いただいた各社に心よりお礼を申し上げます。

2. スコア算出結果について

今回の調査では、一部の質問及び選択項目を変更しました。また、コーポレート・ガバナンスに関する理解の普及に伴い、配点を若干変更した結果、昨年より若干低下しました。ご理解をいただければ幸いです。

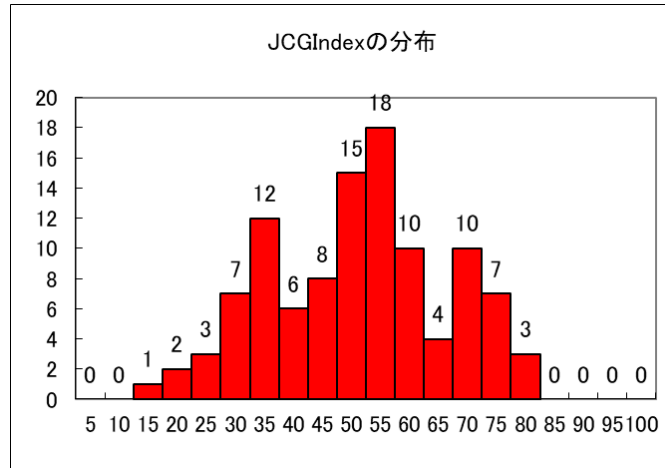
カテゴリー別得点および JCGIndex の昨年との比較は以下の通りです。

カテゴリー	ウェイト (A)	平均 (B)	充足率 (B) / (A)
I 企業目標と経営者の責任体制	29 (29)	13.29 (11.97)	45.8% (41.3%)
II 取締役会の構成と機能	26 (26)	8.48 (11.69)	32.6% (45.0%)
III 最高経営責任者の経営執行体制	25 (25)	14.12 (14.94)	56.5% (59.8%)
IV 株主等とのコミュニケーションと透明性	20 (20)	13.36 (13.47)	66.8% (67.4%)
JCGIndex	100 (100)	49.25 (52.08)	

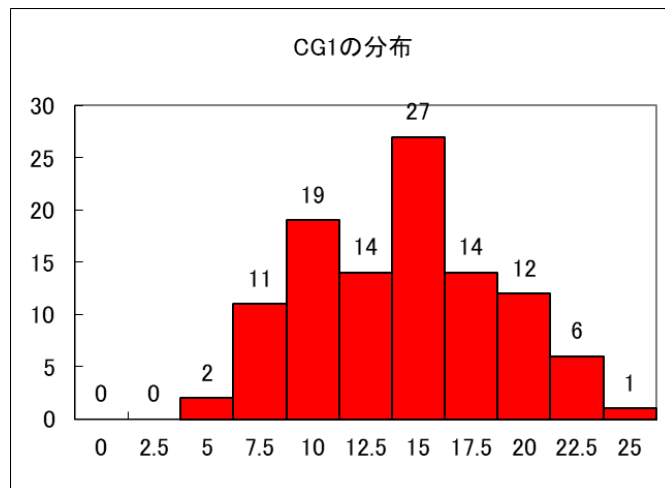
注) 括弧内は昨年調査

3. JCGIndex およびカテゴリ別得点の分布

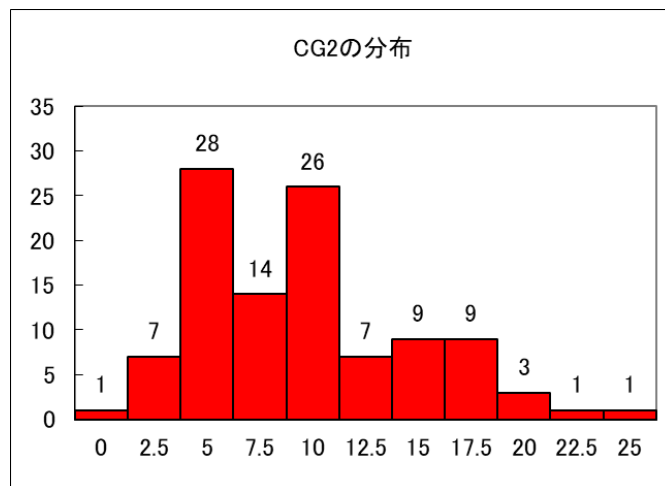
(1) JCGIndex



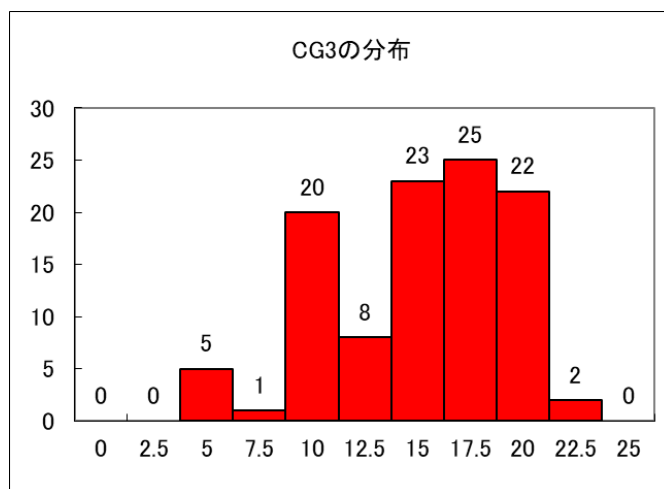
(2) カテゴリーⅠ



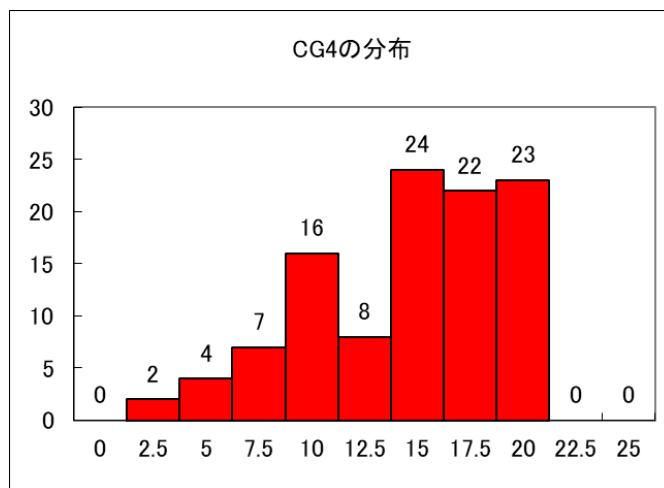
(3) カテゴリーⅡ



(4) カテゴリーⅢ



(5) カテゴリーⅣ



4. 最終報告について

本速報は106社に関するものですが、全120社に関する最終報告は回答会社リストおよび上位会社リストともに12月1日に発表の予定です。

以上