

2015年10月30日

2015年コーポレート・ガバナンス調査報告（速報）

日本コーポレート・ガバナンス・ネットワーク

日本コーポレート・ガバナンス研究所

若杉敬明（東京大学名誉教授 ミシガン大学三井生命金融研究所理事）

クリスティーナ・アメイジャン（一橋大学大学院商学研究科教授）

永井秀哉（東洋学園大学現代経営学部教授）

大林守（専修大学商学部教授）

<http://www.cg-net.jp/jcgr/>

日本コーポレート・ガバナンス研究所は昨年に続き、第14回 JCGIndex 調査を実施いたしましたので、速報結果をご報告いたします。

1. 回答企業数について

2015年8月から2015年10月にかけて、東証一部上場企業(2015年8月4日時点の1,888社)を対象にコーポレート・ガバナンスに関するアンケート調査を行い、本日時点で145社から回答を得ました。回答にご協力いただいた各社に心よりお礼を申し上げます。

2. スコア算出結果について

回答いただいた145社のうち、締め切り期日までに回答のあった115社分について、スコアの集計を行いました。

カテゴリー別得点および JCGIndex の昨年との比較は以下の通りです。

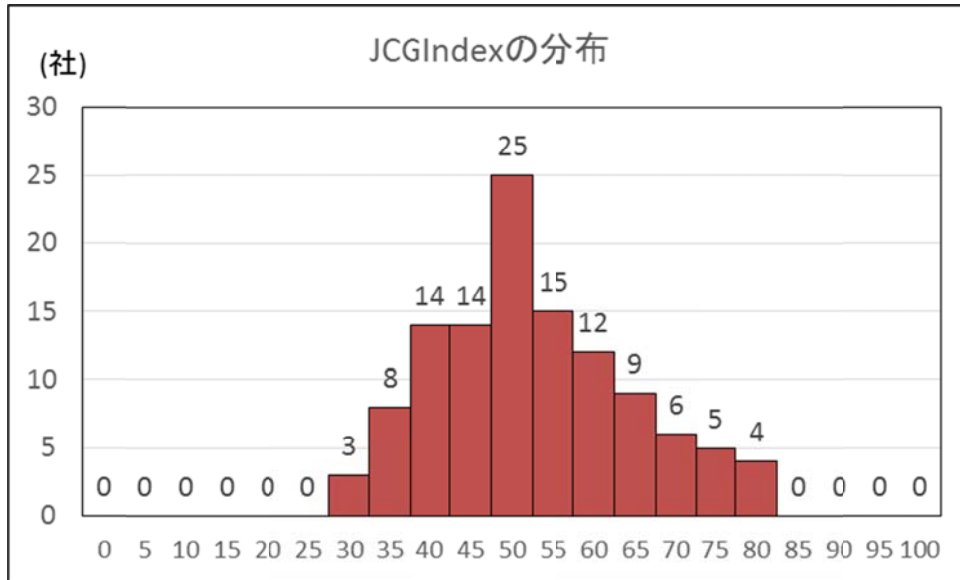
図表「カテゴリー別の得点と充足率」

カテゴリー	ウェイト (A)	平均 (B)	充足率 (B) / (A)
I 企業目標と経営者の責任体制	22 (22)	9.2 (10.00)	41.8% (45.5%)
II 取締役会の構成と機能	42 (46)	18.3 (20.2)	43.6% (43.9%)
III 最高経営責任者の経営執行体制	28 (24)	18.1 (14.6)	64.6% (60.8%)
IV 株主等とのコミュニケーションと透明性	8 (8)	4.9 (4.9)	61.3% (61.3%)
JCGIndex	100 (100)	50.5 (49.7)	

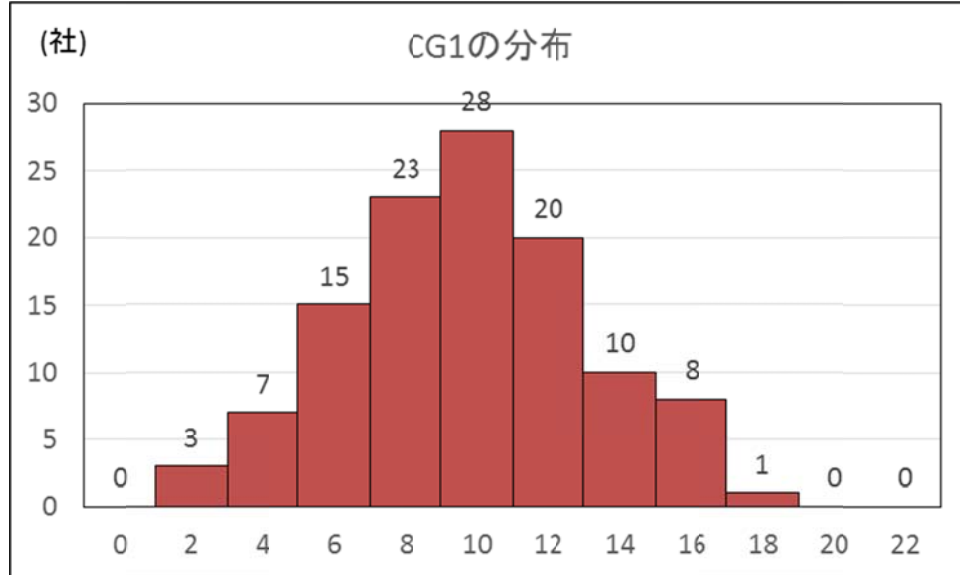
注) 括弧内は2014年調査

3. JCGIndex およびカテゴリー別得点の分布

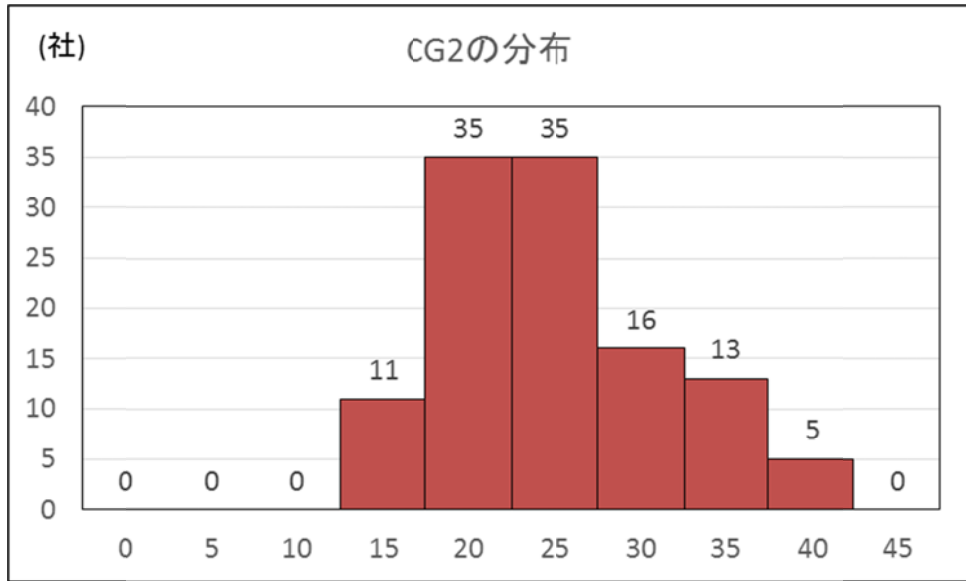
(1) JCGIndex



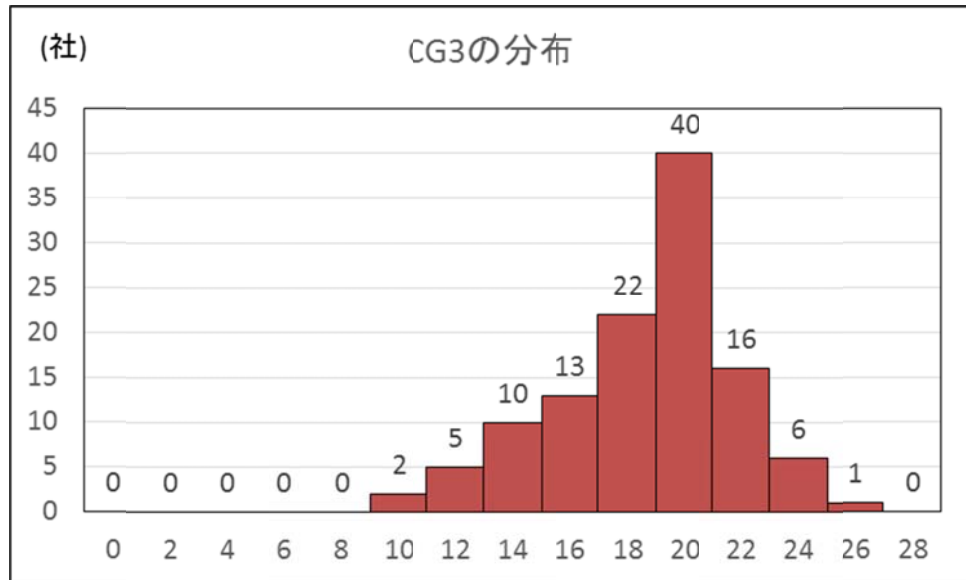
(2) カテゴリー I



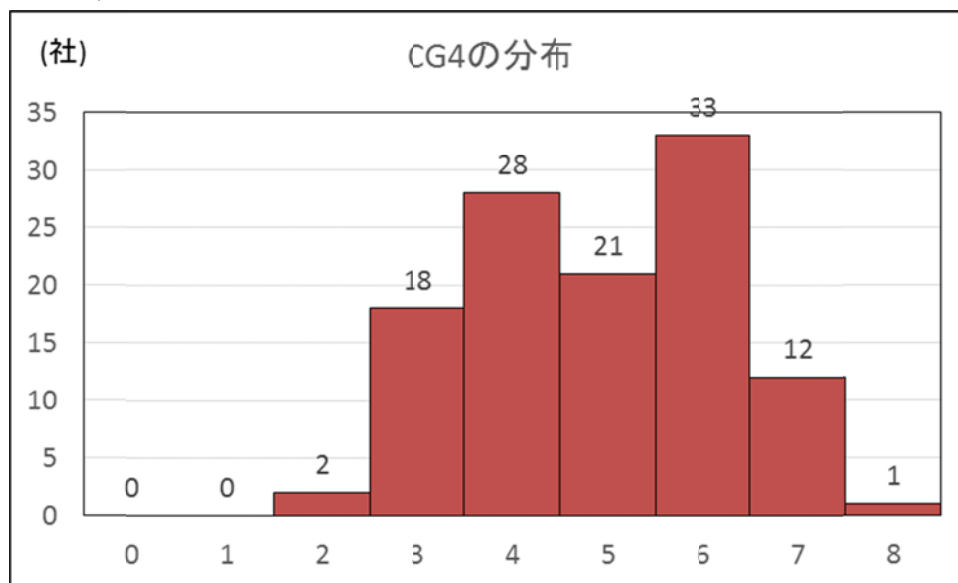
(3) カテゴリーⅡ



(4) カテゴリーⅢ



(5) カテゴリーⅣ



4. 最終報告について

本速報は115社に関するものですが、最終報告は回答会社リストおよび上位会社リストともに12月1日(火)に発表の予定です。

以上

本調査は2008年より University of Michigan Ross School of Business Mitsui Life Financial Research Center の援助のもとに行われております。